

ID FAMILIA DE PRODUCTO  
SFCB

LINEA DE BRONCE

CONECTORES PARA SUBESTACIONES

CONECTORES RECTOS/ANGULADOS DE BRONCE PARA UN CABLE APERNADO CON DERIVACIÓN A SUPERFICIE PLANA

FIGURA 1

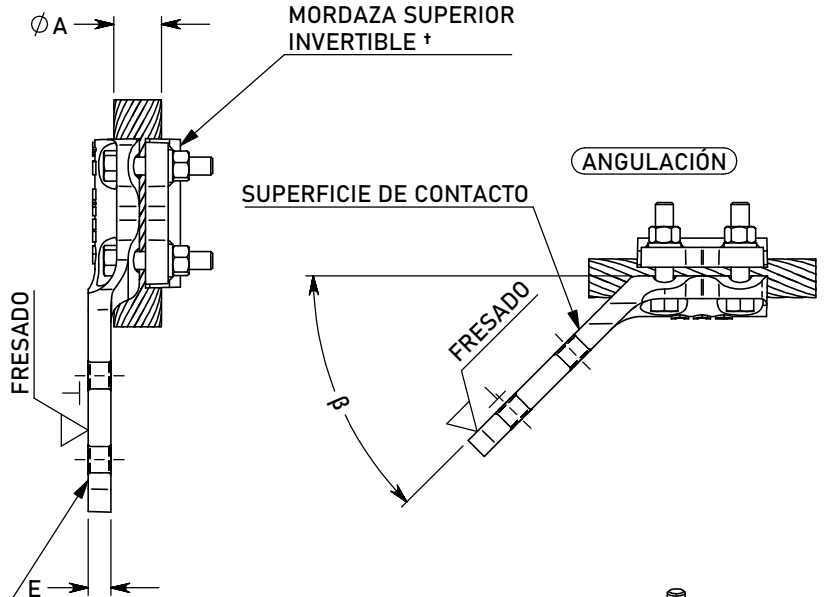
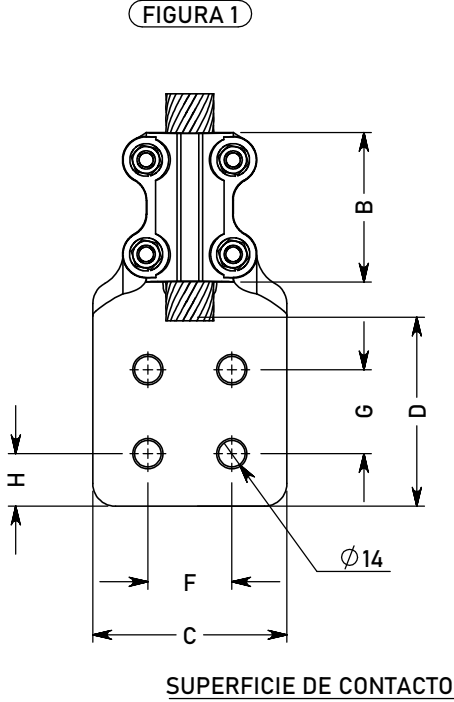


FIGURA 2

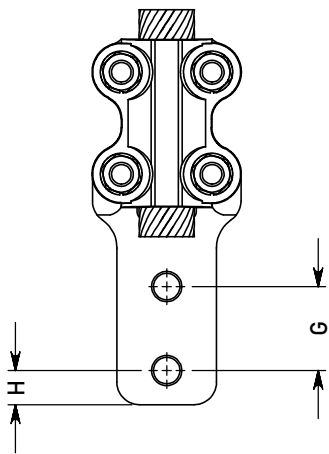
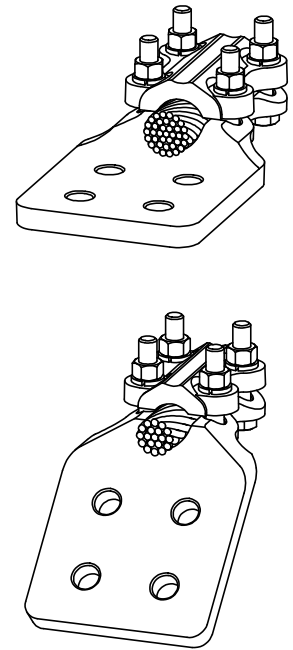
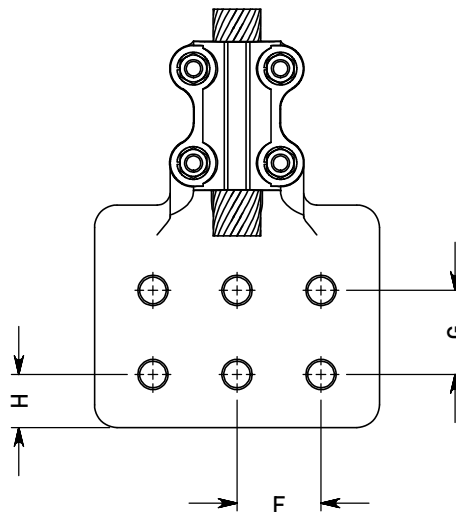


FIGURA 3



SI NO SE INDICA LO CONTRARIO, LAS COTAS SE EXPRESAN EN MILÍMETROS

MATERIALES PARA HERRAJES	
○	ACERO INOX. AISI 304
○	ACERO GALVANIZADO
○	ACERO ZINCADO

TOLERANCIAS DIMENSIONALES			
DIMENSIONALES		ANGULARES	
EN 50 MM	+/- 2 MM	EN 50 MM	+/- 0.5°

PARA CONEXIONES BI-METÁLICAS SE ENTREGAN LOS PRODUCTOS CON UN BAÑO DE ESTAÑO EN CALIENTE

ID FAMILIA DE PRODUCTO

LINEA DE BRONCE

SFCB

Tabla general de dimensiones

Nro. Catálogo	Figura	Conductores admitidos (ØA)			Dimensiones generales							Herrajes [pulg.]
		AWG/MCM	Área mm <sup>2</sup>	Ø mm	B	C	D	E	F	G	H	
SFCB1623-2N	1	2 AWG - 300 MCM	33,7 - 152	Ø7 - Ø16	60	50	80	10	-	44,5	18	3/8"
SFCB1633-4N	2					80						
SFCB1644-4N	2					100			100			
SFCB2323-2N	1	2/0 AWG - 600 MCM	67,5 - 304	Ø10,5 - Ø23	65	50	80	12	-	44,5	18	3/8"
SFCB2333-4N	2					80						
SFCB2344-4N	2					100			100			
SFCB2355-4N	2					125			125			
SFCB2364-6N	3					150			150			
SFCB2723-2N	1	4/0 AWG - 800 MCM	107,2 - 405,2	Ø13 - Ø27	75	50	80	12	-	44,5	18	3/8"
SFCB2733-4N	2					80						
SFCB2744-4N	2					100			100			
SFCB2755-4N	2					125			125			
SFCB2764-6N	3					150			150			
SFCB3023-2N	1	250 MCM - 1000 MCM	126,7 - 506,7	Ø14,5 - Ø30	85	50	80	14	-	44,5	18	1/2"
SFCB3033-4N	2					80						
SFCB3044-4N	2					100			100			
SFCB3055-4N	2					125			125			
SFCB3064-6N	3					150			150			
SFCB3323-2N†	1	1000 MCM - 1272 MCM	506,7 - 644,5	Ø29 - Ø33	95	50	80	14	-	44,5	18	1/2"
SFCB3333-4N†	2					80						
SFCB3344-4N†	2					100			100			
SFCB3355-4N†	2					125			125			
SFCB3364-6N†	3					150			150			
SFCB3723-2N†	1	1272 MCM - 1590 MCM	644,5 - 805,7	Ø33 - Ø37	100	50	80	14	-	44,5	18	1/2"
SFCB3733-4N†	2					80						
SFCB3744-4N†	2					100			100			
SFCB3755-4N†	2					125			125			
SFCB3764-6N†	3					150			150			

## NOTAS:

1. PARA PRODUCTOS CON PLACAS ANGULADAS A 30°, 45° Y 60°, SE MODIFICARÁ LA CODIFICACIÓN DEL NRO. DE CATÁLOGO AÑADIENDO EL VALOR DE LA ANGULACIÓN ENTRE LAS LETRAS "F" Y "C" DEL MISMO. EJEMPLO PARA UN PRODUCTO ANGULADO A 45° TOMANDO COMO BASE EL PRODUCTO "SFCB3044" > SF45CB3044.
2. PARA OTRAS DIMENSIONES DE PLACAS Y CONFIGURACIONES DE TALADROS EN ELLAS, CONTÁCTESE CON NUESTRO EQUIPO DE VENTAS.
3. PARA OTROS CALIBRES DE CONDUCTORES, CONTÁCTESE CON NUESTRO EQUIPO DE VENTAS.
4. † PRODUCTO NO POSEE MORDAZA INVERTIBLE, SU RANGO DE APRIETE DE CONDUCTORES ES MAS REDUCIDO.

SI NO SE INDICA LO CONTRARIO, LAS COTAS SE EXPRESAN EN MILÍMETROS

MATERIALES PARA HERRAJES	
○	ACERO INOX. AISI 304
○	ACERO GALVANIZADO
○	ACERO ZINCADO

TOLERANCIAS DIMENSIONALES			
DIMENSIONALES		ANGULARES	
EN 50 MM	+/- 2 MM	EN 50 MM	+/- 0.5°

PARA CONEXIONES BI-METÁLICAS SE ENTREGAN LOS PRODUCTOS CON UN BAÑO DE ESTAÑO EN CALIENTE